

捷 为 县

2023 年国民经济和社会发展

统 计 公 报

捷为县统计局

2023 年犍为县国民经济和社会发展

统计公报

2023 年,全县坚持以习近平新时代中国特色社会主义思想为指导,深入学习贯彻党的二十大精神和习近平总书记来川视察重要指示精神,围绕“一心一地一城”发展定位,紧扣“重大项目提升年”经济工作主基点,全力以赴拼经济搞建设,经济平稳恢复、稳中向好。

一、综 合

年末全县户籍总户数 190542 户,户籍人口为 535615 人,其中城镇人口 107329 人,乡村人口 428286 人。出生人数 2801 人,死亡人数 4469 人,人口出生率 5.23‰,死亡率为 8.34‰,自然增长率为-3.11‰。在户籍总人口中,男性人口 276670 人,女性人口 258945 人,人口性别比为 106.8,其中出生人口性别比为 104.8。

年末常住人口 41.1 万人,其中城镇人口 18.0 万人,

乡村人口 23.1 万人。常住人口城镇化率 43.68%，比上年末提高 1.41 个百分点。

年末城镇登记失业人员 4509 人，城镇失业人员实现再就业 1625 人。

表 1 2023 年户籍总人口数及其构成

单位：人

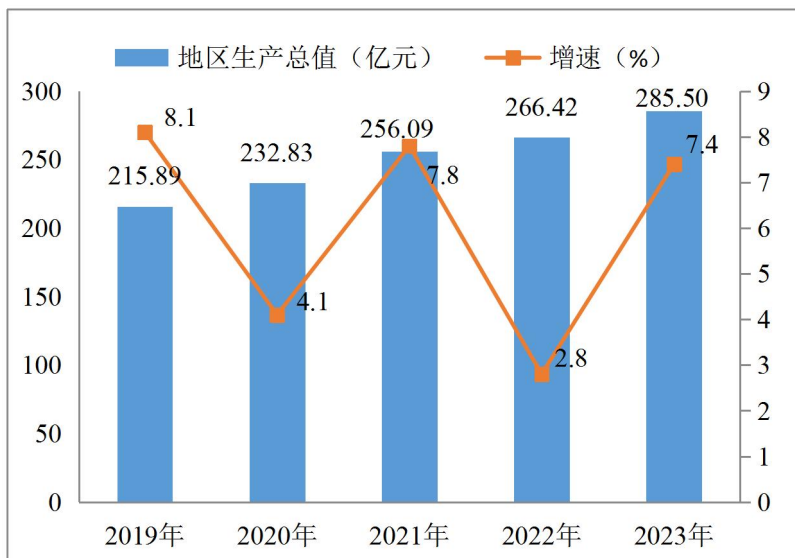
| 指 标 | 年末数 | 比重 (%) |
|-----------|--------|--------|
| 全县总人口 | 535615 | 100.0 |
| 其中：男性 | 276670 | 51.7 |
| 女性 | 258945 | 48.3 |
| 其中：0-17 岁 | 73296 | 13.7 |
| 18-34 岁 | 93644 | 17.5 |
| 35-59 岁 | 234351 | 43.8 |
| 60 岁及以上 | 134324 | 25.1 |

注：因四舍五入，比重 (%) 存在分项之和不等于总项的情况。

根据地区生产总值统一核算结果，2023 年全县地区生产总值（GDP）285.50 亿元，按可比价格计算，比上年增长 7.4%。其中：第一产业增加值 53.42 亿元，增长 4.7%；第二产业增加值 115.09 亿元，增长 7.4%；第三产业增加值 116.99 亿元，增长 8.9%。三次产业对经济增长的贡献

率分别为 13.3%、39.0%、47.7%，分别拉动 GDP 增长 1.0、2.9、3.5 个百分点。三次产业结构为 18.7:40.3:41.0。

图 1 2019—2023 年地区生产总值及其增长速度



2023 年民营经济增加值 165.54 亿元，按可比价格计算，比上年增长 7.3%，民营经济拉动 GDP 增长 4.2 个百分点，对 GDP 增长的贡献率为 56.4%，占 GDP 总量的 58.0%。其中，第一产业增加值 17.11 亿元，增长 8.3%；第二产业增加值 92.95 亿元，增长 10.0%；第三产业增加值 55.47 亿元，增长 2.7%。

二、农 业

全年农作物播种面积 65346 公顷，比上年减少 4745 公顷，下降 6.8%；粮食种植面积 43927 公顷，比上年减少 430 公顷，下降 1.0%；油料作物种植面积达到 7249 公顷，下降 36.4%；茶叶种植面积 10807 公顷，下降 0.2%。

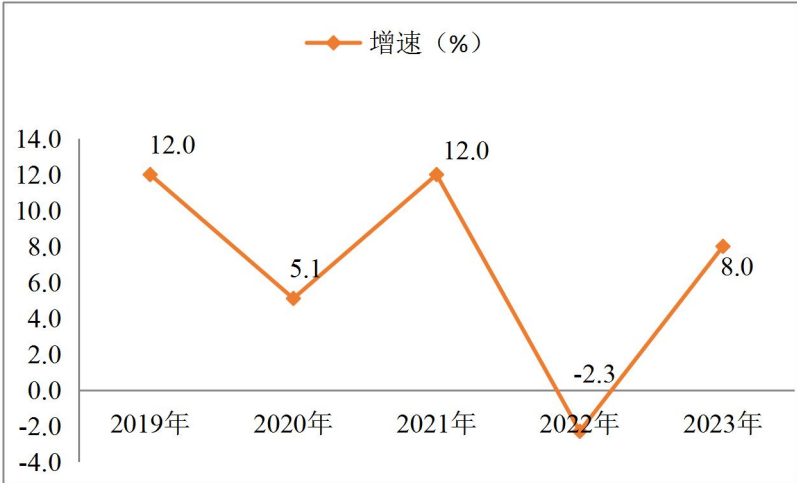
全年粮食总产量为 279297 吨，比上年增长 5211 吨，增长 1.9%。其中：小春粮食产量 6373 吨，增加 237 吨，增长 3.9%；大春粮食产量 272924 吨，增加 4975 吨，增长 1.9%。油料产量 13725 吨，减少 6164 吨，下降 31.0%；茶叶产量 8131 吨，增加 326 吨，增长 4.2%。

全年生猪出栏 57.31 万头，比上年增加 1.26 万头，增长 2.2%；生猪存栏 31.69 万头，比上年减少 1.77 万头，下降 5.3%；其中：能繁母猪存栏 3.19 万头，比上年减少 0.16 万头，下降 4.7%。猪肉产量 4.17 万吨，增长 3.3%；禽蛋产量 2.91 万吨，增长 3.3%。

全年水产品产量 266.39 万吨，比上年增长 4.0%。水产品养殖面积 841 公顷，比上年增长 0.2%。全年造林面积 267.33 公顷，森林面积 61651.15 公顷，森林覆盖率 45.06%。年末农业机械总动力 42.83 万千瓦，比上年增长 3.8%。

三、工业和建筑业

图 2 2019—2023 年规模以上工业增加值增长速度



全年规模以上工业增加值比上年增长 8.0%，完成规模以上工业现价总产值 103.99 亿元，比上年增长 1.2%。全年规模以上工业企业营业收入 105.68 亿元，比上年增长 10.0%；实现利润总额 12.53 亿元，比上年增长 114.6%。主要工业产品中，产品产量有升有降，工业主要产品产销率达 95.5%。全县新增规模以上工业企业 7 户，所有规上工业企业中，产值超亿元的有 19 户。

表 2 主要工业产品产量有升有降

| 指 标 | 单位 | 2023 年 | 同比增减% |
|----------------------|-------|--------|-------|
| 机制纸及纸板(外购原 纸加工除外) | 万吨 | 41.7 | 4.8 |
| 水泥 | 万吨 | 118.1 | 3.6 |
| 塑料制品 | 万吨 | 0.5 | 0.0 |
| 原煤 | 万吨 | 193.0 | 2.2 |
| 原盐 | 万吨 | 11.8 | -5.6 |
| 大米 | 万吨 | 1.6 | 0.0 |
| 多色印刷品 | 万对开色令 | 4.4 | 2.3 |
| 商品混凝土 | 万立方米 | 24.9 | -25.0 |
| 洗精煤（用于炼焦） | 万吨 | 7.2 | 46.5 |
| 砖 | 亿块 | 2.0 | |
| 硅酸盐水泥熟料 | 万吨 | 83.1 | 1.3 |
| 石灰石 | 万吨 | 117.0 | 8.2 |
| 玻璃包装容器 | 万吨 | 9.2 | 33.3 |
| 食用盐 | 万吨 | 5.9 | -6.3 |
| 非食用盐 | 万吨 | 4.0 | 29.0 |
| 人造板 | 万立方米 | 3.6 | |
| 铝材 | 万吨 | 0.3 | 0.0 |

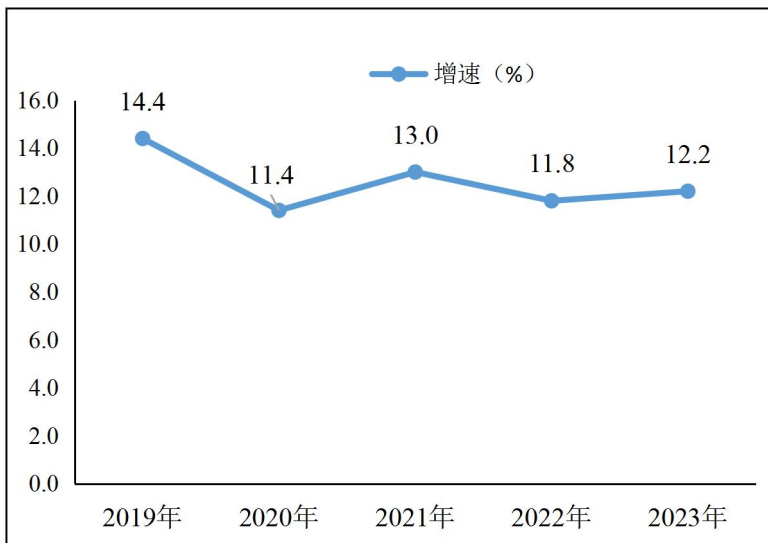
年末，具有资质等级建筑业法人单位 21 个，完成建筑业总产值 33.04 亿元，房屋建筑施工面积 56.42 万平方米，竣工面积 16.87 万平方米。

四、固定资产投资

全年全社会固定资产投资比上年增长 12.2%。其中：

民间投资下降 15.5%，总量占固定资产投资的 31.7%。

图 3 2019—2023 年全社会固定资产投资增长速度



全年房地产开发投资下降 54.5%。商品房施工面积 66.22 万平方米，下降 25.8%，其中住宅面积 49.89 万平方米，下降 26.3%。商品房销售面积 18.89 万平方米，比上年增长 5.9%，其中：住宅销售面积 15.66 万平方米，增长 26.4%。

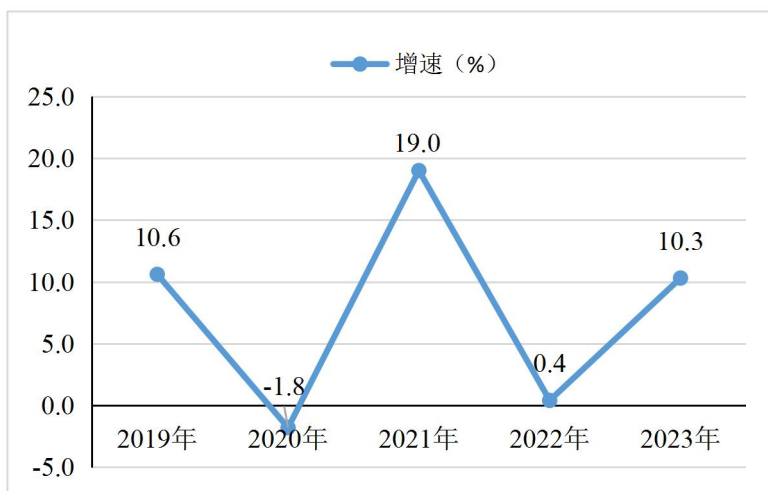
五、国内贸易

全年社会消费品零售总额 99.74 亿元，比上年增长 10.3%。其中：商品零售累计实现零售额 85.66 亿元，比

上年增长 10.2%；餐饮收入累计实现零售额 14.09 亿元，比上年下降 10.6%。

全年我县城镇市场零售额 70.28 亿元，比上年增长 10.6%；乡村市场零售额 29.46 亿元，比上年增长 9.5%。

图 4 2019–2023 年社会消费品零售总额增速



六、交通、邮电和旅游

年末全县公路总里程 2900.30 公里。其中，等级公路 2877.24 公里。

全年，货物运输总量 873.6 万吨，比上年增长 69.4 %。货物运输周转量 136747.4 万吨公里，比上年增长 50.5 %。

全年旅客运输总量 65.5 万人，比上年增长 9.4 %。旅客运输周转量 2808.0 万人公里，比上年下降 8.4%。

年末全县共有 36 处邮政局（所），有邮路 5 条，邮路总长度达到 315 公里。

年末共有移动电话用户 504093 户，固定电话用户 72600 户，互联网宽带接入用户 170096 户。

全年邮电业务总量 46721 万元，比上年增长 1.4 %。其中：邮政业务总量 12276 万元，比上年增长 11.6%；电信业务总 34445 万元，比上年降低 1.8 %。

年末全县共有旅游星级饭店 0 家，4A 级旅游景区 3 个，3A 级旅游景区 1 个。

七、财政、金融

全年一般公共预算总收入 196537 万元，比上年增长 14.8%，其中地方一般公共预算收入 130226 万元，比上年增长 7.8%；税收收入 46771 万元，比上年增长 3.0%。财政总支出 536368 万元，比上年下降 5.6%，地方一般公共预算支出 327167 万元，比上年增长 7.8%，其中：一般公共服务支出 31831 万元，城乡社区事务支出 9523 万元，教育支出 57767 万元，社会保障和就业支出 52626 万元。

年末全社会各项存款余额（人民币）3362440 万元，比年初增加 282257 万元，增长 9.2%，全社会各项贷款余额（人民币）2178934 万元，比年初增加 126508 万元，增长 6.2%。

八、教育、科学技术和文化

年末，全县共有各级各类学校 127 所，在校学生 54792 人，教职工 4632 人，其中，专任教师 3841 人。全县小学 26 所，招生 3610 人，在校小学生 22376 人；小学学龄儿童入学率 100%。初中 15 所，招生 4042 人，在校生 12810 人；普通高中 4 所，招生 2550 人，在校学生 7463 人；职业高中学校 1 所，招生 1207 人，在校学生 3264 人。特殊教育学校 1 所，在校生 124 人，教职工 16 人，专任教师 16 人。

全年有效发明专利拥有量 59 项；专利授权量 184 项，其中发明专利申请授权量 5 项；实用新型专利 128 项；外观设计专利 51 项。

年末，全县拥有文化馆 1 个，公共图书馆 1 个，电影院 3 个，公共图书馆图书总藏量 77180 册。广播电视基础设施建设继续加强，年末电视覆盖率 100%。全年共有 164

个村文化活动室、39 个社区书屋、66 个公共电子阅览室。

九、卫生和社会服务

年末，全县拥有卫生机构 539 个（含村卫生室）。其中，综合医院 6 个，中医医院 1 个，专科医院 1 个，卫生院 16 个，诊所、卫生所、医务室 92 个，村卫生室 414 个，门诊部（所）5 个，妇幼保健院 1 个，疾病预防控制机构 1 个，卫生监督机构 1 个，血液透析中心 1 个。拥有卫生机构人员 3199 人，其中：卫生技术人员 2459 人。全社会执业(助理)医师 1053 人，医院执业(助理)医师 381 人，全社会注册护士 993 人，医院注册护士 599 人。年末，医疗机构实有床位 2994 张，其中：医院 1700 张，卫生院 1225 张。

年末全县城乡养老机构 22 个，床位数 2286 张；敬老院 19 所，床位 1746 张，在院人数 923 人；社会福利院 1 个，社会福利院床位数 50 张。

十、人民生活和社会保障

全年，全体居民人均可支配收入比上年增长 7.0%；人均消费支出比上年增长 5.6%。城镇居民人均可支配收入比上年增长 5.0%，人均消费支出增长 3.6%。全年，

农村居民人均可支配收入比上年增长 7.5%，人均消费支出增长 6.1%。城镇居民家庭恩格尔系数（即居民家庭食品消费支出占家庭消费总支出的比重）为 33.68%，农村居民家庭恩格尔系数为 34.47%。

图 5 2019—2023 年城镇居民人均可支配收入增长增速

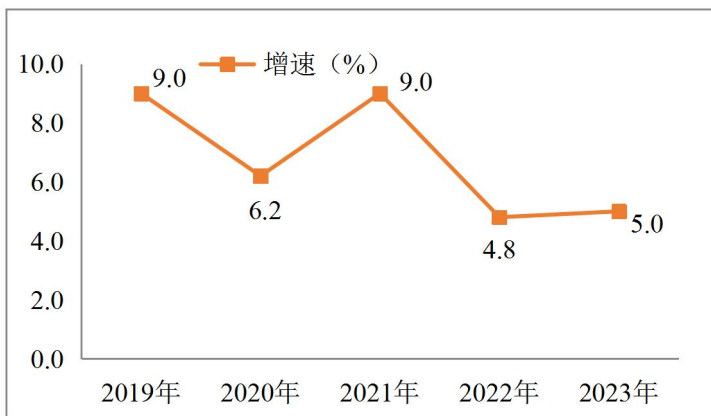
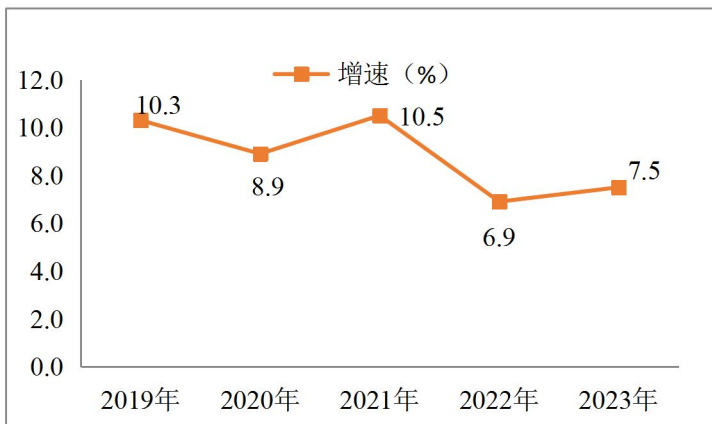


图 6 2019—2023 年农村居民人均可支配收入增长增速



年末，全县住户存款余额（人民币）2985753 万元，比年初增加 318335 万元，增长 11.9 %；年末，全县城镇职工基本养老保险参保人数 77342 人，比上年末增加 414 人；城镇职工基本医疗保险参保人数 52498 人，比上年末增加 668 人；工伤保险参保人数 39562 人，比上年末增加 568 人；生育保险参保人数 25970 万人，比上年末增加 340 人。

全县城镇居民最低生活保障人数 2179 人，农村居民最低生活保障人数 15572 人。农村特困供养人数 2715 人，城市特困供养人数 143 人。

城市品质加速提升，县城区伏龙路、定文路建成通车，世莱大道提升改造基本完成。“一校两基地”建成投用，改造老旧小区 26 个。

城乡基础持续改善，全县完成 87 个农村低电压台区治理和 4 条农村公用配电线路技改，新建供水管网 348 公里，铺设城镇雨污管网 16 公里，新增燃气管网 40 公里。

民生保障扎实有力，投入资金 8.8 亿元，实施集中式饮用水源地突出环境问题整治、老旧小区改造等民生实事 33 件。

就业创业形势向好，新建农民工综合服务站 31 个、见习基地 18 个，发放就业补贴、创业担保贷款 4100 万元。

注：

1、公报中各项数据为初步统计数，正式数据以《统计年鉴-2024》为准。部分数据因四舍五入的原因，存在着总计与分项合计不等的情况，未做机械调整。

2、公报中地区生产总值、各产业及相关行业增加值绝对数按当年价格计算，增长速度按可比价格计算。地区生产总值核算执行国家统计局新的《国民经济行业分类》和《三次产业划分规定》，即第一产业是指农、林、牧、渔业（不含农、林、牧、渔服务业）；第二产业是指工业（不含开采辅助活动，金属制品、机械和设备修理业）和建筑业；第三产业即服务业，是指除第一产业、第二产业以外的其他行业。

3、公报中户籍人口、就业、林业、水利、渔业、农业机械化、交通运输、邮政、通讯、旅游、财政、金融、教育、科技、文化、广电、卫生、体育、社会服务、社会保障等数据来源于相关部门。