

捷 为 县

2019 年国民经济和社会发展

统 计 公 报

捷 为 县 统 计 局

国家统计局捷为调查队

2019 年键为县国民经济和社会发展

统计公报

2019 年，在县委、县政府的坚强领导下，全县上下坚持以习近平新时代中国特色社会主义思想为指导，全面贯彻中央、省委、市委和县委各项决策部署，紧紧围绕“全域开放年”工作主题，通力合作、狠抓落实，积极适应“新常态”下经济发展形势，努力推动全县经济向高质量发展迈进，全年经济呈现“六稳”发展态势，GDP 总额和增速排位实现“双升位”。

一、综 合

年末全县户籍总户数 196873 户，户籍人口为 552828 人。出生人数 4475 人，死亡人数 5845 人，人口出生率 8.09%，死亡率为 10.57%，自然增长率为-2.5%。在户籍总人口中，城镇人口 122186 人，乡村人口 430642 人；男性人口 285761 人，女性人口 267067 人，人口性别比为 107.0，其中出生人口性别比为 107.4。年末常住人口 42.9 万人，

其中城镇常住人口 18.1 万人，常住人口城镇化率 42.19%，比上年提高 1.56 个百分点。

年末全县城镇从业人员 77250 人，比上年减少 2183 人。年末城镇登记失业率为 2.93%，城镇失业人员实现再就业 1690 人。

表 1 2019 年户籍总人口数及其构成

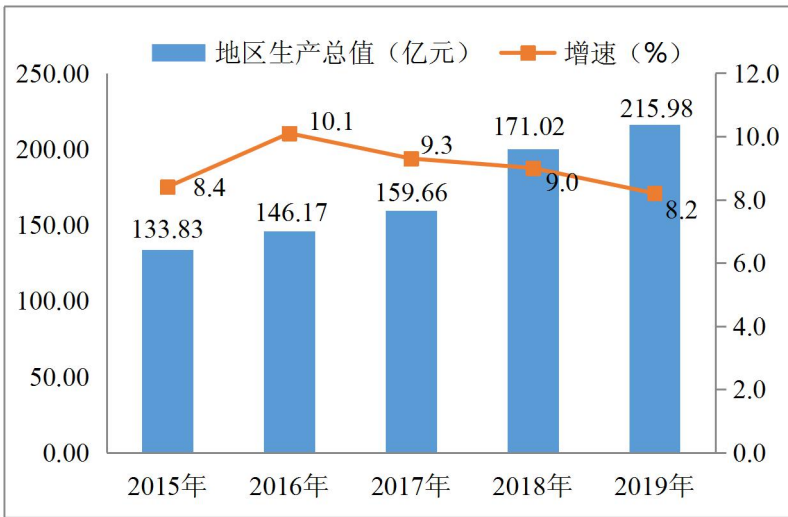
单位：万人

指 标	年末数	比重 (%)
全县总人口	55.28	100.0
其中：男性	28.58	51.7
女性	26.71	48.3
其中：0-17 岁	8.22	14.9
18-34 岁	11.16	20.2
35-59 岁	23.51	42.5
60 岁及以上	12.39	22.4

经市统计局审定，2019 年全县地区生产总值（GDP）215.89 亿元，按可比价格计算，比上年增长 8.2%。其中：第一产业增加值 38.84 亿元，增长 2.9%；第二产业增加值 93.58 亿元，增长 9.3%；第三产业增加值 83.47 亿元，增

长 9.0%。三次产业对经济增长的贡献率分别为 5.6%、60.5%、33.9%，分别拉动 GDP 增长 0.5、4.9、2.8 个百分点。三次产业结构为 18.0:43.3:38.7。服务业增加值占 GDP 比重为 38.7%。

图 1 2015—2019 年地区生产总值及其增长速度



全年民营经济增加值 135.82 亿元，比上年增长 8.2%，民营经济拉动 GDP 增长 5.3 个百分点，对 GDP 增长的贡献率为 64.7%，占 GDP 的 62.9%。其中，第一产业增加值 18.28 亿元，增长 2.9%；第二产业增加值 76.31 亿元，增长 9.5%；第三产业增加值 41.23 亿元，增长 7.3%。

二、农 业

全年农作物播种面积 64764 公顷，比上年增加 1031 公顷，增长 1.6%；粮食种植面积 43399 公顷，比上年增加 285 公顷，增长 0.7%；油料作物种植面积达到 8557 公顷，增长 2.2%；茶叶种植面积 10874 公顷，增长 1.2%。

全年粮食总产量为 272751 吨，比上年增加 861 吨，增长 0.3%。其中：小春粮食产量 5931 吨，增加 107 吨，增长 1.8%；大春粮食产量 266820 吨，增加 754 吨，增长 0.3%。油料产量 12849 吨，增长 1.8%；茶叶产量 5013 吨，增长 45.2%。

全年生猪出栏 39.59 万头，比上年减少 23.78 万头，下降 37.5%；生猪存栏 17.96 万头，比上年减少 21.58 万头，下降 54.6%；其中：能繁母猪存栏 1.72 万头，比上年减少 1.82 万头，下降 51.4%。猪肉产量 2.78 万吨，下降 38.9%；牛肉产量 0.08 万吨，增长 6.4%。

全年水产品产量 2.64 万吨，比上年增长 1.9%。全年造林面积 866 公顷，森林面积 60948.5 公顷，森林覆盖率 44.54%，比上年提高 0.05 个百分点。年末农业机械总动力 38.60 万千瓦，比上年增长 3.8%。

三、工业和建筑业

图 2 2015 年—2019 年规模以上工业增加值增长速度



全年规模以上工业增加值比上年增长 12.0%，完成规模以上工业现价总产值 95.87 亿元，比上年增长 10.8%。全年规模以上工业企业主营业务收入 93.05 亿元，比上年增长 9.4%；实现利润总额 5.43 亿元，比上年增长 6.2%。产品产量有升有降，在 2019 年纳入统计网报口径范围的 13 个主要工业产品中，产量增长的有 8 个，占总数的 62%，工业主要产品产销率达 97.5%。全县新增规模以上工业企业 5 户，所有规上工业企业中，产值超亿元的有 19 户。

表 2 主要工业产品产量有升有降

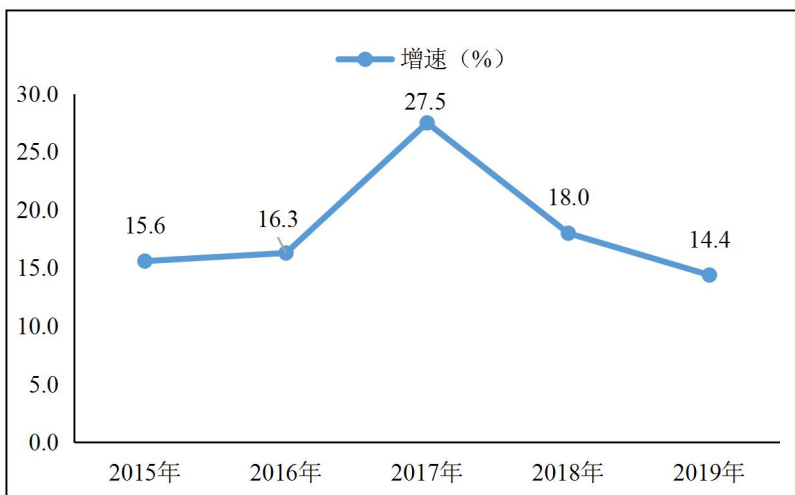
指 标	单 位	2019 年	同比增减%
阀门	万吨	0.7	-12.5
机制纸及纸板(外购原纸加工除外)	万吨	20.2	-7.3
水泥	万吨	123.6	0.7
塑料制品	万吨	0.7	16.7
原煤	万吨	200.5	-10.7
原盐	万吨	23.6	3.1
日用玻璃制品	万吨	5.9	-22.4
多色印刷品	万对开色令	3.8	2.7
铝合金	万吨	2	33.3
商品混凝土	万立方米	37.7	-12.3
砖	亿块	2.0	17.6
硅酸盐水泥熟料	万吨	85.5	7.0

年末，具有资质等级建筑业法人单位 14 个，全年完成建筑业总产值 30 亿元，房屋建筑施工面积 63.18 万平方米。

四、固定资产投资

全年全社会固定资产投资 134.51 亿元，比上年增长 14.4%。其中：固定资产项目投资 112.80 亿元，比上年增长 12.7%；房地产投资 21.71 亿元，比上年下降 24.5%。

图3 2015年—2019年全社会固定资产投资增长速度



在全社会固定资产投资完成额中，第一产业投资 1.40 亿元，下降 9.9%，第二产业投资 17.80 亿元，下降 14.8%，其中工业投资 17.71 亿元，下降 15.0%；第三产业投资 115.31 亿元，增长 21.2%，占全社会固定资产投资的 85.7%，其中交通运输投资 68.77 亿元，增长 12.4%。

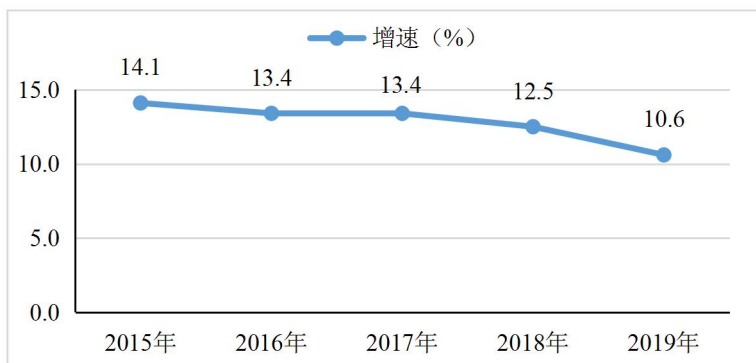
全年房地产开发投资 21.71 亿元，增长 24.5%。商品房施工面积 142.25 万平方米，下降 12.1%，其中住宅面积 92.42 万平方米，下降 11.5%；新开工面积 43.50 万平方米，下降 12.4%。商品房竣工面积 8.88 万平方米，下降 81.4%，其中，住宅竣工面积 7.19 万平方米，下降 75.8%。

五、国内贸易

全年实现社会消费品零售总额达 73.81 亿元，比上年增长 10.6%。其中：商品零售累计实现零售额 56.78 亿元，增长 10.5%；餐饮收入累计实现零售额 17.03 亿元，增长 10.8%。

全年我县城镇市场实现零售额 57.28 亿元，比上年增长 10.5%；乡村市场实现零售额 16.53 亿元，比上年增长 10.7%。

图 4 2015 年-2019 年社会消费品零售总额增速



六、交通、邮电和旅游

年末全县公路总里程 1545.17 公里。其中，等级公路 1384.45 公里。

全年货物运输总量 874.8 万吨，比上年增长 8.7%。货物运输周转量 102144.6 万吨公里，比上年增长 16.2%。全年旅客运输总量 511.6 万人，比上年增长 44.3%。旅客运输周转量 20402.2 万人公里，比上年增长 38.8%。

年末全县共有 35 个邮政局（所），有邮路 2 条，邮路总长度达到 232 公里。

年末共有移动电话用户 404719 户，固定电话用户 69201 户，互联网宽带接入用户 124311 户。

全年邮电业务总量 76455 万元，增长 56.1%。其中：邮政业务总量 6801 万元，增长 26.0%；电信业务总量 69654 万元，增长 59.8%。

年末全县共有旅游星级饭店 1 家，4A 级旅游景区 2 家，3A 级旅游景区 1 家。

七、财政、金融

全年财政总收入达 135668 万元，增长 5.6%，其中地方一般公共预算收入 70050 万元，增长 4.7%；税收收入 48824 万元，增长 3.1%。地方财政一般预算支出 256862 万元，比上年增长 0.8%，其中：一般公共服务支出 34250 万元，城乡社区事务支出 3769 万元，教育支出 48018 万元，社会保障和就业支出 51494 万元。

年末金融机构各项存款余额 2280813 万元，比年初增加 284250 万元，增长 14.2%，年末，金融机构各项贷款余额 1513509 万元，比年初增加 212263 万元，增长 16.3%。

八、教育、科学技术和文化

年末，全县共有各级各类学校 162 所，在校学生 5.88 万人，教职工 4438 人，其中，专任教师 3912 人。全县小学 28 所，另有教学点 26 所，招生 3982 人，在校小学生 24686 人；小学学龄儿童入学率 100%。初中 24 所，在校生 13331 人，招生 4459 人；普通高中 4 所，招生 2425 人，在校学生 6765 人；职业高中学校 1 所，招生 816 人，在校学生 2336 人。

全年专利申请 134 项，其中发明专利申请 33 项；专利申请授权量 152，其中发明专利申请授权量 4 项；实用新型专利 117 项；外观设计专利 31 项。全年高技术产业企业数 8 个。

年末，全县共有文化馆 1 个，公共图书馆 1 个，电影院 3 个，公共图书馆图书总藏量 6.1 万册。广播电视基础设施建设继续加强，年末电视覆盖率 100%。全年完成 345 个村文化活动室、43 个社区书屋、72 个公共电子阅览室建设。

九、卫生和社会服务

年末，全县拥有卫生机构 576 个（含村卫生室）。其中，卫生行政部门 1 个，卫生监督单位 1 个，疾病预防控制中心 1 个，综合医院 6 个，中医院 1 个，专科医院 1 个，妇幼保健院 1 个，卫生院 30 个，社区卫生服务中心 1 个。拥有卫生机构人员 3056 人，其中：卫生技术人员 2273 人。有执业（助理）医师 962 人，注册护士（师）918 人。年末，医疗机构实有床位 2978 张，其中：医院 1881 张，卫生院 949 张。

年末全县城乡养老机构 27 个，床位数 3486 张；敬老院 23 所，床位 1806 张，在院人数 1027 人；社会福利收养性单位 24 个，社会福利收养性单位床位数 1856 张。农村五保供养人数 2629 人。

十、人民生活和社会保障

全年农村居民人均可支配收入 16245 元，比上年增加 1512 元，增长 10.3%，人均生活消费支出 14227 元，增长 16.1%。城镇居民人均可支配收入 36976 元，比上年增加 3041 元，增长 9.0%，人均生活消费支出 28774 元，增长 10.3%。

图 5 2015 年—2019 年城镇居民人均可支配收入及其增速

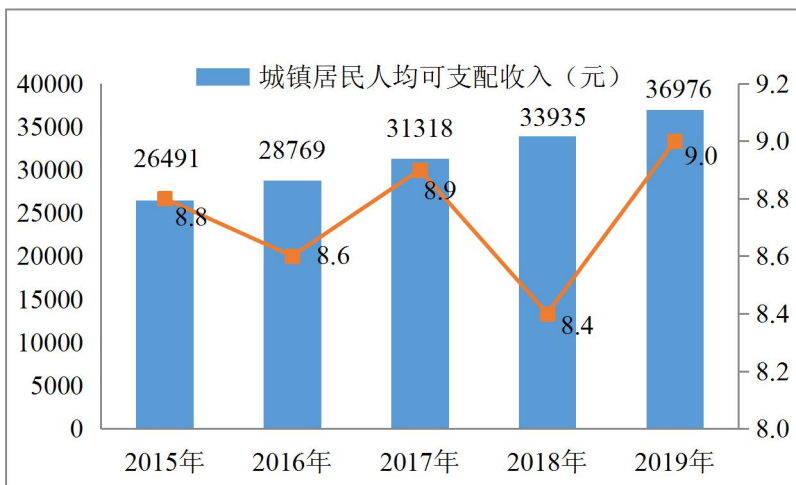
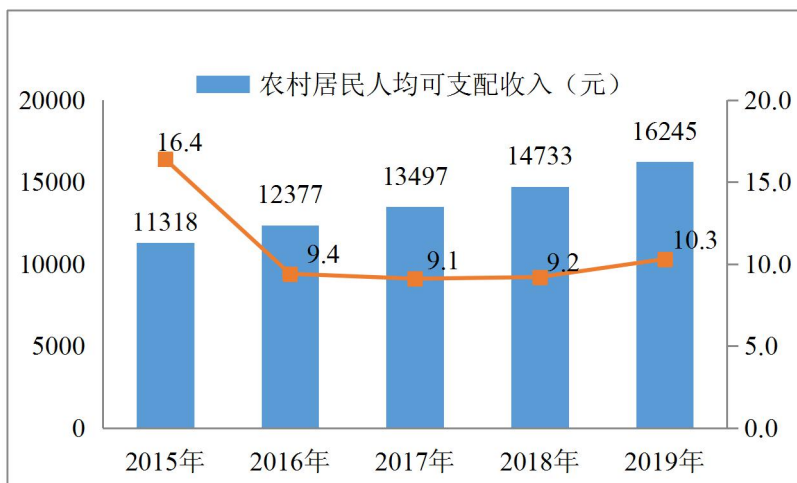


图 6 2015 年—2019 年农村居民人均可支配收入及其增速



年末全县住户存款余额 186.60 亿元，比年初增加

21.26 亿元，增长 12.9%。

年末全县参加企业职工基本养老保险在职职工人数 8.27 万人，比上年末增加 12360 人。城镇职工基本医疗保险参保人数 5.05 万人，比上年末增加 3603 人。工伤保险参保人数 3.97 万人，比上年末增加 4783 人。生育保险参保人数 1.72 万人，比上年末增加 2763 人。

年末全县城镇居民最低生活保障人数 3369 人，农村居民最低生活保障人数 20139 人。

脱贫成效持续巩固，整合资金 13.4 亿元，实施扶贫专项 17 个、扶贫项目 47 个，落实产业就业扶持 1.4 万人、教育医疗扶持 1.8 万人次、社会保障兜底 1.1 万人；全年完成 24 户 82 人脱贫，贫困发生率降为 0，实现了贫困人口、贫困村全面脱贫退出。

保障水平稳步提高，全面完成 30 件民生实事，矿区老年养护院、九井敬老院开工建设，完成 2 个行政村农网改造、30 个行政村低电压治理，解决 1.2 万名农村群众安全饮水问题；发放创业贷款 1200 万元、失业保险待遇 1063 万元，实现城镇新增就业 4500 人，城镇登记失业率 3.84%；提高最低工资、养老保险、城乡低保等待遇标准，实施医

疗救助、临时救助、“救急难”救助 4500 余人次，发放临时价格补贴 821 万元。

注：1、公报中各项数据为初步统计数，正式数据以《**犍为统计年鉴-2020**》为准。部分数据因四舍五入的原因，存在着总计与分项合计不等的情况。未做机械调整。

2、公报中地区生产总值、各产业增加值绝对数按当年价格计算，增长速度按可比价格计算。地区生产总值核算执行国家统计局新的《国民经济行业分类》和《三次产业划分规定》，即第一产业是指农、林、牧、渔业（不含农、林、牧、渔服务业）；第二产业是指工业（不含开采辅助活动，金属制品、机械和设备修理业）和建筑业；第三产业即服务业，是指除第一产业、第二产业以外的其他行业。

3、公报中户籍人口、就业、林业、水利、渔业、农业机械化、交通运输、邮政、通讯、旅游、财政、金融、教育、科技、文化、广电、卫生、体育、社会服务、社会保障等数据来源于相关部门、单位。

4、2019 年度农业数据为初步审定数据。

5、2018 年部分产品产量数据进行了核实调整，2019 年产量增速按调整后的可比口径计算。

6、2019 年度 GDP 数据为初步核算数据。